

シーツの使い方と宿泊室引継ぎ時のご注意

シーツの使い方

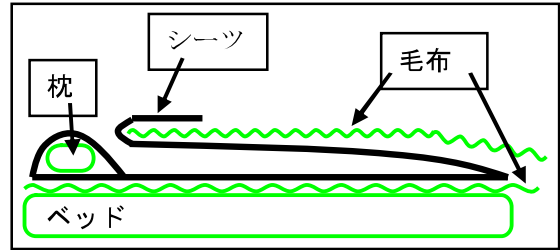
シーツはリネン室からお持ち下さい。

〔宿泊室番号ボックス内に人数分
タフロープで縛ってあります〕

※ 本施設のシーツは枕カバーと上下の
シーツが一体になった構造です。



右のように
使います

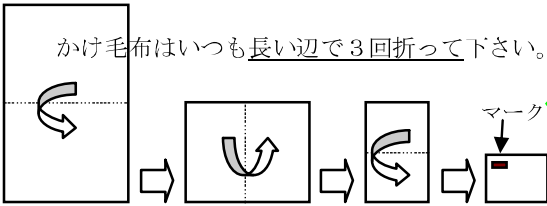


※ 使用後は元のようにたたみ、人数分積み上げてタフロープで縛り、リネン室前の返却用テーブルにお返し下さい。

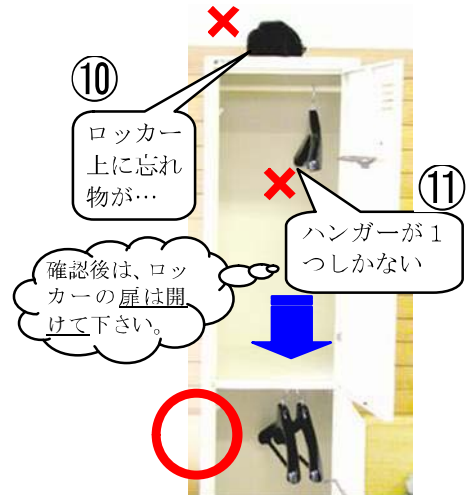
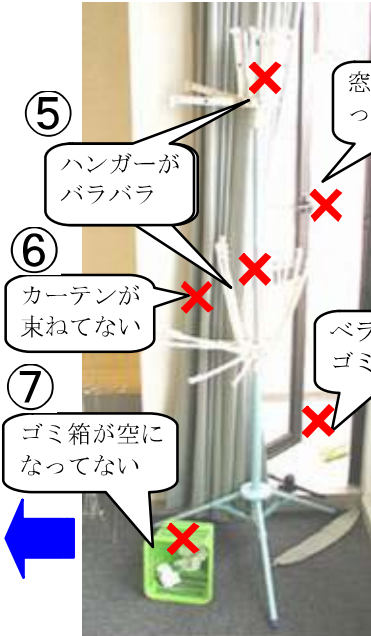
宿泊室引継ぎ時のご注意

「愛知県美浜少年自然の家」のマークが上になるようにし、折り目を通路側に向けて、ベッドの壁側に置きます。

かけ毛布はいつも長い辺で3回折って下さい。



下の①～⑪の点には特にご注意ください



- 換気扇・電灯のスイッチを切って、入口の扉は開けておいて下さい。
- ベッド下のホコリやゴミは必ず取って下さい。
- 使っていないベッドについても同じようにお願いします。