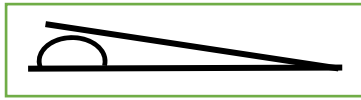


シーツの使い方と宿泊室引継ぎ時のお願い

心のリレーを

シーツの使い方 シーツはリネン室から必要枚数だけお持ちください。

※枕カバーと上下のシーツが一体型



使用方法



- かけ毛布
- シーツ
- 敷き毛布

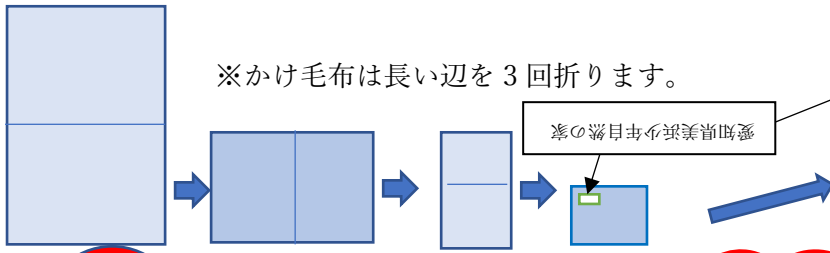
※使用後は元のようにたたみ、タフロープで縛って、リネン室前のかごに返却する。

掛毛布は、窓際の棚の上に整頓して置いてください。美浜少年自然の家の文字が表になって左上に置くようにします。左右の棚の毛布は同数にします。


宿泊室引継ぎ時のお願い

※引継ぎは心のリレーです。次の利用者のために心をこめて清掃や整理整頓をお願いします。

※かけ毛布は長い辺を3回折ります。



充実した研修の成果を宿泊室の引継ぎという見える形で次の利用者へ、リレーしましょう。



敷き毛布や枕のしわを伸ばしてね

敷き毛布の左右のバランスを整えて


ベッドパットがずれていると敷き毛布にしわがよるよ。

ベッド下のほこりやごみは、使用していないベッド下も取っておこう。



戸締り確認

カーテンを束ねて、ハンガーも整えよう



※換気扇・電灯・エアコンのスイッチを切って、入口の扉は開けておいてください。